


ESSENTIAL

Essential Pro, Basic, Auto, Z-100

CATÁLOGO DE REPUESTOS



2015.09.22

zumex[®]
LIFE ESSENCE

www.zumex.com

ESSENTIAL

REF.	DESCRIPCIÓN - COLOR	COMPOSICIÓN	FOTO
S3300000:00	TAPONES SOPORTE RETEN	<p>Tapon soporte reten (16uds)</p> <p>Para máquinas Essential con número de serie posterior a 218197 **Tapones usados también en la referencia S3300100:00</p>	
S3300001:00	TORNILLOS HEYCO TAPA TRASERA	<p>Tornillo esp. HEYCO (6uds)</p> <p>Valido para todos los números de serie de la Essential **Tornillos usados en las tapas traseras de la máquina.</p>	
S3300002:00	CEPILLO LIMPIEZA	<p>Cepillo Limpieza</p> <p>Valido para todos los numeros de serie de la Essential</p>	
S3300010:02	CUÑA EXTRACTORA DERECHA	<p>Cuña extractora derecha ASP</p> <p>Para máquinas Essential a partir del número de serie 207530</p>	
S3300020:02	CUÑA EXTRACTORA IZQUIERDA	<p>Cuña extractora izquierda ASP</p> <p>Para máquinas Essential a partir del número de serie 207530</p>	
S3300035:00	KIT CUÑAS EXTRACTORAS ASP	<p>Cuña extractora izquierda ASP + Cuña extractora derecha ASP</p> <p>Para máquinas Essential a partir del número de serie 207530</p>	
S3300050:00	PALA CUÑA EXTRACTORA	<p>Cuña extractora plástico</p> <p>Para máquinas Essential hasta el número de serie 207530</p>	
S3300060:00	PIVOTE CUÑA EXTRACTORA (2uds)	<p>Soporte cuña extractora (2uds)</p> <p>Para máquinas Essential a partir del número de serie 207530</p>	

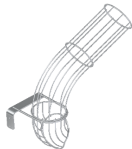






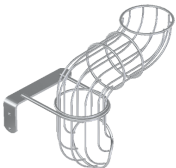
ESSENTIAL

REF.	DESCRIPCIÓN - COLOR	COMPOSICIÓN	FOTO
S3300090:00	RETEN + PORTA + JUNTA v1.1	Soporte reten + Reten muelle inox + Junta plana silicona Para máquinas Essential con número de serie entre 163000 y 218196	
S3300100:00	RETEN C/ TORNILLOS v2.0	Soporte reten + Reten muelle inox + Junta plana silicona + Tapon (4uds) + Tornillo DIN 912 (4uds) Para máquinas Essential a partir del número de serie 218197	
S3300110:00	RODAMIENTOS 6007 (2uds)	Rodamiento 6007 2RS (2uds) Valido para todos los numeros de serie de la Essential	
S3300120:00	PORTACUCHILLA v1.0	Portacuchilla V 1.0 Para máquinas Essential hasta el número de serie 207530	
S3300130:01	PORTACUCHILLAS ASP V2.1	Portacuchillas V 2.1 ASP Para máquinas Essential a partir del número de serie 207530	
S3300140:00	FILTRO CUBETA VER/ESS	Filtro cubeta zumo VER / ESS Para todas las máquinas Essential Basic y la Essential Auto hasta el numero de serie 392308	
S3300150:00	ANILLO SEEGER EXPRIMIDORAS	Anillo seguridad (4uds) Valido para todos los numeros de serie de la Essential	
S3300171:00 YELLOW	CUBETA CORTEZAS BA VER/ESS	Deposito cortezas amairlo (base abierta) Z-100/200 Para todas las máquinas Essential con número de serie anterior a 392308 **Hasta fin de existencias, referencia alternativa S3301261:00 ORANGE	

ESSENTIAL

REF.	DESCRIPCIÓN - COLOR	COMPOSICIÓN	FOTO
S3300171:00 ORANGE	CUBETA CORTEZAS BA VER/ESS	Deposito cortezas naranja (base abierta) Z-100/200 Para todas las máquinas Essential con número de serie anterior a 392308 **Hasta fin de existencias, referencia alternativa S3301261:00 ORANGE	
S3300230:01	CUBETA DE ZUMO VER/ESS	Cubeta zumo VER / ESS Para todas las máquinas Essential Basic, la Essential Auto hasta el número de serie 392308 **Hasta agotar existencias, es sustituido por la referencia S3300940:00	
S3300240:01	TAMBOR HEMBRA ASP (2uds)	Tambor hembra plástico ASP (2uds) Valido para todos los numeros de serie de la Essential	
S3300242:00	TAMBOR HEMBRA ASP D65 (2uds)	Tambor hembra plástico ASP Kit 65 (2uds) Valido para todos los numeros de serie de la Essential, con el kit 65 instalado	
S3300250:00	SEPARADOR RODAMIENTOS	Separador interior (4uds) Valido para todos los numeros de serie de la Essential	
S3300310:02	TAMBOR MACHO ASP (2uds)	Tambor macho plástico ASP (2uds) Valido para todos los numeros de serie de la Essential	
S3300312:00	TAMBOR MACHO ASP D65 (2uds)	Tambor macho plástico ASP Kit 65 (2uds) Valido para todos los numeros de serie de la Essential, con el kit 65 instalado	
S3300370:00	TUBO ALIMENTADOR ESSENTIAL	Tubo alimentación + Tornillo DIN 912 (2uds) + Tapon allen negro (2uds) + Llave allen 4mm: Para todas las máquinas Essential Basic a partir del número de serie 207530	

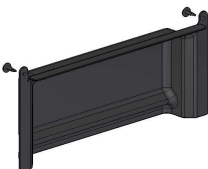

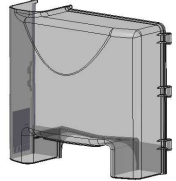
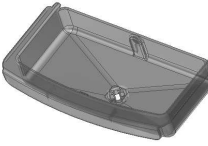




ESSENTIAL

REF.	DESCRIPCIÓN - COLOR	COMPOSICIÓN	FOTO
S3300372:00	TUBO ALIMENTADOR ESSENTIAL D65	Tubo alimentación Ess Kit 65 + Tornillo DIN 912 (2uds) + Tapon allen negro (2uds) + Llave allen 4mm Para todas las máquinas Essential Basic a partir del número de serie 207530, con el kit 65 instalado	
S3300380:00	CUÑA GUIA INCLINADA IZQUIERDA	Soporte izquierdo + Pala extractora + Tornillo DIN 933 (2uds) + Arandela DIN 9021 (2uds) + Tuerca DIN 1587 (2uds) Para todas las máquinas Essential con número de serie entre 163000 y 207530	
S3300390:00	CUÑA GUIA INCLINADA DERECHA	Soporte derecho + Pala extractora + Tornillo DIN 933 (2uds) + Arandela DIN 9021 (2uds) + Tuerca DIN 1587 (2uds) Para todas las máquinas Essential con número de serie entre 163000 y 207530	
S3300431:00	MODULO ELECTRONICO ON/OFF 230V (24V)	Modulo electrónico 220/240V (24V) Valido para todos los numeros de serie de la Essential Basic 230V	
S3300440:00	MÓDULO ELECTRÓN. 115V ON/OFF	Modulo electrónico 115V Valido para todos los numeros de serie de la Essential Basic 115V	
S3300450:02	CUBIERTA ZUMEX VER/ESS	Cubierta ESS/VERS + Perfil silicona Para todas máquinas Essential Basic, las Essential Auto hasta el número de serie 392308 **Hasta agotar existencias, sustituido por la referencia S3300930:00	
S3300500:00	TUBO ALIMENTADOR ESS AUTO Y PRO	Tubo alimentación Ess AUTO y PRO + Tornillo DIN 912 (2uds) + Tapon allen negro (2uds) Para todas las máquinas Essential Pro a partir del número de serie 390075 y Essential Auto con número de serie entre 207530 y 392308	
S3300502:00	TUBO ALIMENT. ESS PRO KIT 65	Tubo alimentación Ess Auto Kit 65 + Tornillo DIN 912 (2uds) + Tapon allen negro (2uds): Para todas las máquinas Essential Pro a partir del número de serie 390075 y Essential Auto con número de serie entre 207530 y 392308, con el kit 65 instalado	

ESSENTIAL

REF.	DESCRIPCIÓN - COLOR	COMPOSICIÓN	FOTO
S3300510:00	SENSOR TUBO ESSENTIAL AUTOSTART	Circuito barrera + Soporte circuito + Tapon soporte (2uds) + Tornillo DIN 912 (2uds) + Tornillo RFX 81T (4uds) + Tornillo DIN 7991 + Separador + Tuerca DIN 934 Para todas las máquinas Essential Auto hasta el número de serie 392308	
S3300512:00	MODULO ESSENTIAL AUTO 230V	Circuito Autoarranque 230V Para todas las máquinas Essential Auto 230V hasta el número de serie 392308	
S3300513:00	MODULO ESSENTIAL AUTO 115V	Circuito Autoarranque 115V Para todas las máquinas Essential Auto 115V hasta el número de serie 392308	
S3300580:00	KIT HORQUILLA CUCHILLA INOX	Base kit horquilla cuchilla inox + Trasera + Varilla + Portacuchillas V 2.1 + DIN 7991 Screw (2uds) Para actualizar todas las máquinas Essential anteriores al número de serie 207530	
S3300591:00	CAPUCHON PULSADOR REDONDEADO	Capuchón doble pulsador: Solo para máquinas Essential Basic a partir del número de serie 382494 **Para las máquinas anteriores a este número se debe montar el kit S3300850:00	
S3300670:00	VOLANTE POLIJUNTA (2uds)	Volante plástico inyección (2uds) + Junta silicona (2uds) Valido para todos los numeros de serie de la Essential	
S3300800:00	FILTRO POSAVASOS VER/ESS	Filtro posavasos Valido para todos los numeros de serie de la Essential	
S3300810:00	BANDEJA POSAVASOS VER/ESS	Bandeja posavasos ESS/VERS color Grafito Para todas las máquinas Essential hasta el número de serie 390074	

ESSENTIAL

REF.	DESCRIPCIÓN - COLOR	COMPOSICIÓN	FOTO
S3300820:00	FORRO CORTEZAS VER/ESS	Forro cortezas color Grafito + Perfil silicona + Tornillo Esp. Heyco (2uds) Valido para todos los numeros de serie de la Essential	
S3300850:00	KIT PULSADOR ON/OFF	Pulsador ON/OFF + Capuchón silicona + Cuerpo pulsador NC/NO Utilizado en máquinas Essential Basic a partir del número de serie 382494 y compatible con máquinas anteriores	
S3300930:01	CUBIERTA ZUMEX VER/ESS PRO	Cubierta color Grafito ESS/VERS + Perfil silicona Para todas las máquinas Essential, en máquinas hasta el número de serie 390074 recomendado usar con la referencia S3300940:00	
S3300940:00	CUBETA ZUMO VER/ESS DARK	Cubeta zumo color Grafito VER/ESS Para máquinas Essential sin grifo hasta número de serie 390074 que usen la cubierta referencia S3300930:00	
S3301000:00	CIERRE VER/ESS GRAFITO	Cierre cubierta plástico + Base cierre + Tornillo RFX 81T (2uds) Para máquinas Essential a partir del número de serie 345758 **Posibilidad de actualizar maquinas de número de serie anterior	
S3301010:00	TAPA TRASERA ESSENTIAL GRAFITO	Tapa trasera ESS color Grafito + Tornillo Esp. Heyco (6uds) Valido para todos los numeros de serie de la Essential	
S3301090:00	KIT DETECTOR MAG. DOBLE L600mm	Detector magnético doble L=600mm + Junta silicona MFS + Junta plana + Tuerca Nylon + Caja conexión portahembras Para todas las máquinas Essential 115V hasta el número de serie 392308	
S3301100:00	MOTOR EXPRIMIDOR 230V	Motor 0.4CV 220/230V 50/60Hz + Pasamuros triple + Caja conexión portahembras + Tornillo DIN 933 (4uds) + Pasamuros triple Valido para todos los numeros de serie de la Essential 230V	

ESSENTIAL

REF.	DESCRIPCIÓN - COLOR	COMPOSICIÓN	FOTO
S3301110:00	MOTOR EXPRIMIDOR 115V	Motor 0.5CV 120V 60HZ + Pasamuros triple + Caja conexión portahembras + Tornillo DIN 933 (4uds) + Pasamuros triple <i>Valido para todos los numeros de serie de la Essential 115V</i>	
S3301120:00	DETECTOR MAGNETICO (24V)	Detector magnético L=600mm + Junta silicona MFS + Junta plana + Tuerca Nylon + Caja conexión portahembras <i>Para todas las máquinas Essential 230V hasta el número de serie 392308</i>	
S3301140:00	BUS PULSADOR MECANICO	Bus pulsador mecánico <i>Valido para todos los numeros de serie de la Essential Basic</i>	
S3301190:00	BRIDA REDUCTOR SPAGGIARI	Brida reductor Spaggiari <i>Valido para todos los numeros de serie de la Essential</i>	
S3301200:00	REDUCTOR ESS/VER 1:60	Reductor MVF 49F Rel.1:60 + Tornillo DIN 933 (4uds) + Tornillo DIN 7991 (4uds) + Arandela DIN 9021 (4uds) + Arandela DIN 127 (4uds) + Tuerca DIN 934 (4uds) <i>Valido para todos los numeros de serie de la Essential</i>	
S3301260:00 ORANGE	CUBETA CORTEZAS BC VER/ESS PRO	Cubeta cortezas color Naranja VER/ESS PRO <i>Valido para todos los numeros de serie de la Essential Orange</i>	
S3301260:00 SILVER	CUBETA CORTEZAS BC VER/ESS PRO	Cubeta cortezas Plata color VER/ESS PRO <i>Valido para todos los numeros de serie de la Essential Silver</i>	
S3301260:00 GRAPHITE	CUBETA CORTEZAS BC VER/ESS PRO	Cubeta cortezas Grafito color VER/ESS PRO <i>Valido para todos los numeros de serie de la Essential Pro Graphite</i>	









ESSENTIAL

REF.	DESCRIPCIÓN - COLOR	COMPOSICIÓN	FOTO
S3301300:00	MODULO POTENCIA ESS-VER PRO 230V	Modulo de potencia 230V Ess-Vers PRO Para todas las máquinas Essential Pro 230V a partir del número de serie 390075	
S3301310:00	MODULO BOTONERA ESS-VER PRO	Modulo botonera Ess-Vers PRO + Cable bus de conexión + Caratula + Ferrita (2uds) Para todas las máquinas Essential Pro a partir del número de serie 390075	
S3301320:00	CUBETA ZUMO ESS-VER PRO	Conjunto cubeta PRO Para todas las máquinas Essential Pro a partir del número de serie 390075	
S3301330:01	GRIFO ESS-VER PRO	Conjunto grifo PRO Para todas las máquinas Essential Pro a partir del número de serie 390075	
S3301340:00	FILTRO CUBETA ESS-VER PRO	Filtro antigoteo PRO Para todas las máquinas Essential Pro a partir del número de serie 390075	
S3301350:00	BASE ESS/VER PRO	Base Ess-Vers PRO + Tapa plana PRO + Bandeja posavasos Ess-Vers PRO + Tornillo RFX 81T (2uds) + Arandela DIN 9021 (2uds) + Filtro posavasos Valido para todos los números de serie de la Essential	
S3301360:00	BANDEJA POSAVASOS ESS-VER PRO	Bandeja posavasos Ess-Vers PRO Para todas las máquinas Essential Pro a partir del número de serie 390075 y para máquinas anteriores a este número con el kit S3301350:00 instalado	
S3301370:00	DETECTOR MAGNETICO PRO 230V	Detector magnético PRO 230V L=600mm Para todas las máquinas Essential Pro 230V a partir del número de serie 390075	

ESSENTIAL

REF.	DESCRIPCIÓN - COLOR	COMPOSICIÓN	FOTO
S3301380:00	MODULO POTENCIA ESS-VER PRO 115V	Modulo de potencia 115V Ess-Vers PRO Para todas las máquinas Essential Pro 115V a partir del número de serie 390075	
S3301390:00	DETECTOR MAGNETICO PRO 115V	Detector magnético PRO 115V UL L=600mm Para todas las máquinas Essential Pro 115V a partir del número de serie 390075	
S3301400:00	KIT MODULO BARRERA ESS PRO	Circuito barrera Essential PRO + Tapa soporte barrera + Tapon soporte circuito Grafito (2uds) + Soporte circuito barrera Grafito + Tornillo RFX 81T (3uds) + Tornillo DIN 912 M4 (2uds) Para todas las máquinas Essential Pro a partir del número de serie 390075	
S3301450:00	KIT ACTUALIZACION ASP	Tambor hembra ASP (2uds) + Tambor macho ASP (2uds) + Cuña extractora derecha ASP + Cuña extractora izquierda ASP + Portacuchillas V.2.1 ASP + Volante (4uds) + Junta silicona (4uds) Para máquinas Essential a partir del número de serie 207530	
S3301580:00	CARATULA BOTONERA ESS/VER PRO	Caratula Essential-Versatile PRO Para todas las máquinas Essential Pro a partir del número de serie 390075	
S3301584:00	CARATULA BOTONERA Z100 AUTO	Carátula Z100 Automatica V 2.1 Para todas las máquinas Essential Auto hasta el número de serie 392679	
S3301610:00	CHAVETA EJE REDUCTOR	Chaveta 8x7x40 Valido para todos los números de serie de la Essential	
S3301611:00	CHAVETA EJE EXPRIMIDOR	Chaveta 10x8x25 Valido para todos los números de serie de la Essential	

ESSENTIAL

REF.	DESCRIPCIÓN - COLOR	COMPOSICIÓN	FOTO
S3301620:00	BRIDA INTERMEDIA VER/ESS	Brida intermedia Ess/Vers + Tornillo DIN 933 (4uds) + Arandela DIN 9021 (4uds) + Arandela DIN 127 (4uds) Valido para todos los números de serie de la Essential	
S3301630:00	SOPORTE PORTACUCHILLA	Trasera Portacuchillas + Varilla Portacuchillas Para máquinas Essential a partir del número de serie 207530	
S3301640:00	BISAGRA INYECCIÓN	Bisagra Inyección Ess/Vers Valido para todos los números de serie de la Essential	
S3301650:00	FRONTAL INOX PRO	Tapa frontal Inox PRO + Tornillo DIN 912 + Tapon Allen M5 Negro Para todas las máquinas Essential Pro a partir del número de serie 390075	
S3301651:00	FRONTAL INOX	Tapa frontal Inox + Tornillo DIN 912 + Tapon Allen M5 Negro Para todas las máquinas Essential Basic, las Essential Auto hasta el número de serie 392679	
S3301660:00	CHASIS ESSENTIAL PRO	Chasis ESSENTIAL PRO + Sujetacables Adhesivo (2uds) Para todas las máquinas Essential Pro a partir del número de serie 390075 **Repuesto vendido con etiqueta de identificación y por encargo. IMPRESCINDIBLE ENVIAR NÚMERO DE SERIE	
S3301661:00	CHASIS VERS/ESS	Chasis ESS/VERS + Sujetacables Adhesivo (2uds) Para todas las máquinas Essential Basic **Repuesto vendido con etiqueta de identificación, por encargo. IMPRESCINDIBLE ENVIAR NÚMERO DE SERIE	
S3301670:00	EJE TAMBOR MACHO	Eje tambor macho metálico + Chaveta 10x8x25 + Anillo Seg. DIN 472 (2uds) + Rodamiento 6007 2RS (2uds) + Separador Interior + Arandela Piñon + Arandela DIN 127 + Tornillo DIN 912 Valido para todos los números de serie de la Essential	

ESSENTIAL


REF.	DESCRIPCIÓN - COLOR	COMPOSICIÓN	FOTO
S3301680:00	TAPA PLANA PRO	Tapa plana + Tornillo RFX 81T (2uds) + Arandela DIN 9021 (2uds) Para las máquinas Essential Pro a partir del número de serie 390075 y máquinas con el kit S3301350:00 instalado **Se modifica la parte delantera, para compatibilizar con kit de elevación.	
S3301690:00	EJE TAMBOR HEMBRA	Eje tambor hembra metálico + Chaveta 10x8x25 + Anillo Seg. DIN 472 (2uds) + Rodamiento 6007 2RS (2uds) + Separador Interior + Arandela Piñon + Arandela DIN 127 + Tornillo DIN 912 Valido para todos los números de serie de la Essential	
S3301700:00	CABLE UE VER/ESS	Cable UE 2'5 Mts PRO + Cable TT + Puntera hueca doble + Pasamuros triple + Pasamuros simple + Terminal faston (3uds) + Conector Porta-hembras 3 Vias + Ferrita Para todas las máquinas Essential UE **Incluye los conectores para modelos anteriores a las PRO	
S3301701:00	CABLE GB VER/ESS	Cable GB 2.5 Mts PRO + Cable TT + Puntera hueca doble + Pasamuros triple + Pasamuros simple + Terminal faston (3uds) + Conector Porta-hembras 3 Vias + Ferrita Para todas las máquinas Essential GB **Incluye los conectores para modelos anteriores a las PRO	
S3301702:00	CABLE UL VER/ESS	Cable UL PSE 2.5 Mts PRO + Cable TT + Puntera hueca doble + Pasamuros triple + Pasamuros simple + Terminal faston (3uds) + Conector Porta-hembras 3 Vias + Ferrita Para todas las máquinas Essential UL **Incluye los conectores para modelos anteriores a las PRO	
S3301703:00	CABLE AUS VER/ESS	Cable Australia 2.5 Mts PRO + Cable TT + Puntera hueca doble + Pasamuros triple + Pasamuros simple + Terminal faston (3uds) + Conector Porta-hembras 3 Vias + Ferrita Para todas las máquinas Essential AUS **Incluye los conectores para modelos anteriores a las PRO	
S3301704:00	CABLE JAP VER/ESS	Cable JAP 2.5 Mts PRO + Cable TT + Puntera hueca doble + Pasamuros triple + Pasamuros simple + Terminal faston (3uds) + Conector Porta-hembras 3 Vias + Ferrita Para todas las máquinas Essential JAP **Incluye los conectores para modelos anteriores a las PRO	
S3301710:00	EJE REDUCTOR Z10	Eje reductor Z10 + Suplemento Tecno 30x25x9 + Chaveta 8x7x40 + Tornillo DIN 912 + Arandela DIN 127 + Arandela piñón Para las máquinas Essential hasta el número de serie 417351	

ESSENTIAL

REF.	DESCRIPCIÓN - COLOR	COMPOSICIÓN	FOTO
S3301712:00	EJE REDUCTOR Z12	Eje reductor Z12 + Suplemento Tecno 30x25x9 + Chaveta 8x7x40 + Tornillo DIN 912 + Arandela DIN 127 + Arandela piñón <i>Para las máquinas Essential a partir del número de serie 417352</i>	
S3301720:00	CAJA CIRCUITO	Caja circuito + Tapa caja circuito + Amortiguador gris (2uds) + Tornillo DIN 7981B (2uds) + Perfil semicircular <i>Valido para todos los números de serie de la Essential</i>	
S3301730:00	PIÑÓN GRANDE PLASTICO	Piñón grande plástico <i>Valido para todos los números de serie de la Essential</i>	
S3301740:00	PIÑÓN PEQUEÑO PLASTICO	Piñón pequeño plástico <i>Valido para todos los números de serie de la Essential</i>	
S3301750:00	PIÑÓN PEQUEÑO METALICO	Piñón pequeño metálico <i>Valido para todos los números de serie de la Essential</i>	
S3301790:00	CONDENSADOR MOTOR 16uF	Condensador 16 uF 400V M8 <i>Para todas las máquinas Essential 230V</i>	
S3301791:00	CONDENSADOR MOTOR 65uF	Condensador 65 uF 400V M8 <i>Para todas las máquinas Essential 115V</i>	
S3301800:00	KIT CUÑAS EXTRACTORAS ASP D65	Cuña extractora Derecha (ASP) + Cuña extractora Izquierda (ASP) + Suplemento cuña extract. Kit 65 (2uds) <i>Para todas las máquinas Essential a partir del número de serie 207530, con el kit 65 instalado</i>	

CATALOGO DE REPUESTOS 2015

ESSENTIAL

REF.	DESCRIPCIÓN - COLOR	COMPOSICIÓN	FOTO
S3301990:00	PERFIL CUBIERTA VER/ESS	<p>Perfil silicona cubiertas Essential y Versatile</p> <p>Para todas las cubiertas de la Essential</p>	

Muchas gracias por haber adquirido un repuesto original ZUMEX. Esperamos que nuestro repuesto se adapte perfectamente a sus necesidades y obtenga un adecuado funcionamiento y durabilidad.

Los repuestos originales ZUMEX son iguales que los empleados en nuestros equipos, están sometidos a los mismos controles de calidad a los que se someten los componentes instalados en sus equipos, cumpliendo los requisitos de las normativas más rigurosas para asegurar la calidad y seguridad de los repuestos.



* Consulte la gama de productos certificados.

En el presente documento encontrará descritas las condiciones de la garantía de la que dispone al haber adquirido un repuesto original ZUMEX.

Condiciones de la Garantía Básica

ZUMEX le garantiza por un plazo de 6 meses desde su compra, la excelente calidad y adecuado funcionamiento del repuesto original ZUMEX que usted acaba de adquirir nuevo. Esta garantía cubre exclusivamente repuestos originales ZUMEX.

Por favor, lea detenidamente este documento y, si tiene alguna duda, póngase en contacto con nosotros en www.zumex.com.

¿Qué cubre la garantía?

La presente garantía comprende el derecho a la sustitución gratuita del repuesto original ZUMEX por usted adquirido nuevo a ZUMEX GROUP, S.A. que presente cualquier defecto, siempre que el mismo sea debido a un fallo de fabricación que suponga la deficiencia en su normal funcionamiento. En ningún caso cubrirá la devolución del precio de compra.

ZUMEX podrá requerirle en cualquier momento el envío de la pieza defectuosa cuya sustitución está solicitando, a efectos de verificación del defecto por ZUMEX. Su entrega será requisito obligatorio para la validez de esta garantía. En caso de tratarse efectivamente de un defecto de fabricación, se le repondrá la pieza y los costes derivados de este proceso serán asumidos por ZUMEX.

Para hacer efectiva la presente garantía ZUMEX, usted deberá acreditar la fecha de adquisición del repuesto original ZUMEX, mediante la correspondiente factura de compra.

¿Qué no cubre la garantía?

Dado que ZUMEX, como fabricante del repuesto original, no puede hacerse responsable de ciertos aspectos ajenos a nuestra actividad, hay ciertas averías y daños que no puede cubrir esta garantía.

Por favor, revise a la entrega el estado del repuesto original ZUMEX adquirido y compruebe que es el adecuado previamente a su instalación. Recuerde que un mal diagnóstico puede provocar que el repuesto adquirido no funcione adecuadamente o el inadecuado funcionamiento del equipo. Cualquier desperfecto, daño o deficiencia de funcionamiento, provocados por error en la elección del repuesto, por una inadecuada instalación o por un uso inapropiado del repuesto, determinarán la pérdida de cobertura de esta garantía y la del equipo en el que se instale dicho repuesto.

En caso de no enviar la pieza defectuosa a su requerimiento para la verificación del defecto por ZUMEX, la presente garantía perderá su validez.

En todo caso, quedan excluidas de la cobertura de la presente garantía:

- Los conceptos de disposición de servicio (desplazamiento), mano de obra y transporte, que eventualmente pudieran producirse en los casos que ZUMEX lo considere oportuno.
- Las averías o daños ocasionados al repuesto no atribuibles a su diseño o fabricación, sino causados por condiciones externas, desperfectos por golpes o impactos, daños por condiciones climáticas u otros fenómenos naturales, así como influencias externas tales como subidas de tensión y/o presión.
- Las averías o daños en el repuesto ocasionados por el uso indebido o contrario a la finalidad definida por el fabricante, debido a un mal manejo, al uso de productos de lavado o agentes químicos inapropiados, a daños causados por efectos químicos o electroquímicos del agua, así como por instalaciones o montajes incorrectos, debido a condiciones generales ambientales anómalas o por una mala conservación del equipo debido a la inobservancia de los trabajos de cuidado y de limpieza, según las instrucciones de uso.
- La reposición o reparación de piezas afectadas por desgaste, incluidas en el mantenimiento y limpieza habitual del equipo; y aquellas que el fabricante recomiende sustituir en un determinado periodo o número de ciclos de trabajo.
- La reposición o reparación de piezas frágiles (por ejemplo, cuñas, manetas, cubiertas, cubetas, grifos, etc.), cuando su fallo o rotura no sea atribuible a un defecto de fabricación.

Por último, la garantía se anulará si el repuesto es instalado en equipos en los que también se instalen piezas no originales ZUMEX o se utilicen piezas adicionales o accesorios que no sean originales de ZUMEX.

Importante

Para tener derecho a esta garantía será imprescindible acreditar ante ZUMEX GROUP, S.A. la fecha de recepción del repuesto original ZUMEX nuevo por su parte, mediante la aportación de la factura de compra. Por favor, conserve la factura de compra.

A excepción de las garantías expresas detalladas anteriormente, ZUMEX no ofrece ninguna otra garantía, expresa o implícita, o de cualquier otra forma, referente al producto, adecuación para cualquier otro fin o de cualquier otro tipo. En la medida que las leyes locales lo permitan, ZUMEX no será responsable de cualquier defecto, inconveniencia, restricción o incapacidad de usar este producto, ni por incumplimiento de cualquier garantía expresa o implícita.

Bienvenido a ZUMEX, esperamos que disfrute de sus productos.

*Condiciones de garantía aplicables a productos vendidos a partir del 01/01/2014.